


Kinder stärken mit Kunst. Unser Ziel ist es, Kinder nachhaltig für Kunst zu begeistern und in ihrer persönlichen Entwicklung zu fördern.

Liebe Kinder,

„Abstand halten“ heißt nicht „aus den Augen verlieren und vergessen“. Die Lichtwark-Künstler denken ganz viel an Euch und freuen sich ganz doll auf ein Wiedersehen. Sie denken sich ganz viel für Euch aus, so dass Ihr auch jetzt schön malen, basteln, reißen, kleben oder falten könnt.

## Gloria bastelt heute mit Euch einen kleinen Vielfraß: Der hat immer Hunger und isst für sein Leben gern. Am liebsten Salat, Süßigkeiten und saure Gurken.




Du brauchst:

- Eierkarton
- alte Zeitschriften
- Kleber
- Schere
- Zahnstocher
- Stifte
- Plastikdeckel (die findest auf Saft- oder Milchkartons)



Schneide aus den Zeitschriften, alles aus, was Dein kleiner Vielfraß gerne isst und klebe es oben in den Eierkarton auf.

Du kannst auch noch andere Farben in seinen Mund, die untere Kartonseite, kleben.



Male oder klebe mit Papier die Augen auf den Kartondeckel.

Nun male oder beklebe Deine Zahnstocher bunt.

Lasse unten die Spitze vom Zahnstocher frei, denn die brauchst du gleich zum Piksen.




Nun kannst Du die Zahnstocher als Haare oder Stacheln in Deinen Karton piksen und die Augen aufkleben.

Kinder stärken mit Kunst. Unser Ziel ist es, Kinder nachhaltig für Kunst zu begeistern und in ihrer persönlichen Entwicklung zu fördern.



**Male oder beklebe Deinen kleinen Vielfraß so wie es Dir gefällt.**



**Wenn Du möchtest kannst Du ihm auch noch Haare aus Papier aufkleben.**

**Die rascheln dann so schön wenn er sich satt schüttelt.**

**Wenn Du magst, kannst Du auch andere Sachen und kleine Schätze hineinpacken.**

**Dein Vielfraß passt bestimmt gut darauf auf.**

Bis ganz bald mit der nächsten Idee. Wir haben schon eine! Kunst macht soooo viel Spaß!!! Bleibt munter!

**Dein Team der LichtwarkSchule**